

J-W-

250 ccm
typ 353 1954

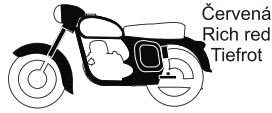
RESIN MODEL
BAUSATZ - KIT
STAVEBNICE

DH 41

1:87
HO



Chrom




Červená
Rich red
Tiefrot



Matná černá
Matte black
Mattschwarz



Aluminium



DAVO 1:87 www.davomodel.cz 180%
J.W. 250/350 1954

Minimum

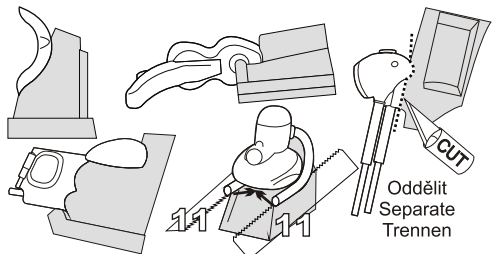
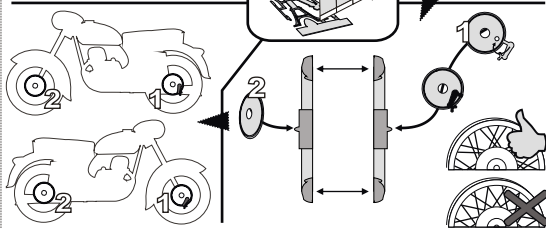


Obtížnost stavby • Skill • Erfahrungen
— Začátečník • Beginner • Anfänger —
Pokročilý • Advanced • Fortgeschritten
Velmi zkušený • Expert • Experte

brusný papír
Schleifpapier
sandpaper
500-800

Jemně zbrusit
Slightly grind down
Fein abschleifen
test - cca 0,5 mm

Oddělit
Separate
Trennen



Oddělit
Separate
Trennen

POUŽÍVEJTE VTEŘINOVÉ LEPIDLO
NUR CYANOACRYLATE KLEBER - SUPER GLUE ONLY

A B C

C

E

B

F

H

Nelepit **E**
Not cement
Nicht kleben

1,5 mm

G

Zalepit
Cement
Kleben

41,5°

D

Volba
Choose
Wählen

Lept
Etched part
Ätzteil
?
Drát
Wire
Draht 0,1 mm

4x 1,4 mm

Volba
Choose
Wählen

← ? →

ø 0,5 mm

ø 0,5 mm

ø 1 mm

cca 0,5 mm

2x-5x
Lesklý lak
Glossy paint
Glanzlack

Epoxy

www.davomodel.cz